Scherenantrieb E 170/2 bis 2400 230V (24V) / Scissor drive E170/2 until 2400 230V (24V)
Hub / stroke einstellbar / adjustable

Legende: Einfügepunkt/ Reference point

Verpackungsinhalt	Typ-Bezeichnung	Ident.Nr.	Farbe/ color
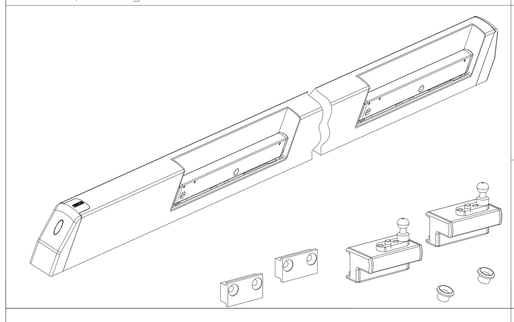	Scherenantrieb E170/2 bis 2400 230 V AC	128720 128721 128722	EV1 weiss RAL9016/ white RAL 9016 nach RAL/ to RAL
	Scherenantrieb E170/2 bis 2400 24 V DC	128723 128724 128725	EV1 weiss RAL9016/ white RAL 9016 nach RAL/ to RAL
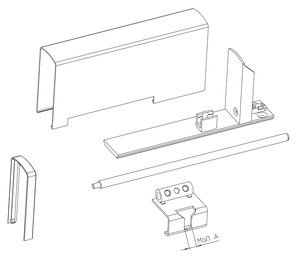	Verriegelungs-Modul/ locking module / A8,5 E170/E220	128932 128933 128934	EV1 weiss RAL9016/ white RAL 9016 nach RAL/ to RAL
	Verriegelungs-Modul/ locking module / A11,5 E170/E220	128935 128936 128937	EV1 weiss RAL9016/ white RAL 9016 nach RAL/ to RAL
	Verriegelungs-Modul/ locking module / A15,5 E170/E220	128938 128939 128940	EV1 weiss RAL9016/ white RAL 9016 nach RAL/ to RAL

Verpackungsinhalt	Typ-Bezeichnung	Ident.Nr.	Farbe
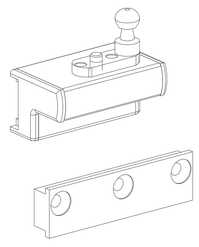	Flügelbock E170/E220 (ohne Darstellung)	128925 128926 128927	EV1 weiss RAL9016/ white RAL 9016 nach RAL/ to RAL
	Flügelbock gleitend E170/E220 (nur für Schrägfenster)	128928 128929 128930	EV1 weiss RAL9016/ white RAL 9016 nach RAL/ to RAL
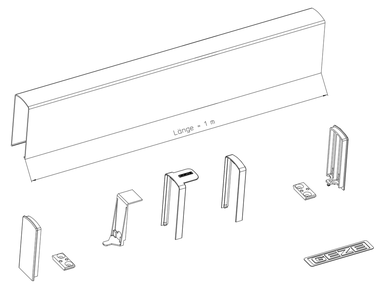	Set Variable Abdeckung E170/E220	128922 128923 128924	EV1 weiss RAL9016/ white RAL 9016 nach RAL/ to RAL

Baugruppen/ Assemblies Blockname

E 170 mit Flügelbock und Anschraubplatte
E 170 with casement bracket and back plate

Schere E 170 / scissor E 170

Zubehör

	Block VA	Block SA	Block DS
Standard Flügelbock für E 170 mit Anschraubplatte / casement bracket for E 170 with back plate Ident-Nr. : siehe oben Verpackungsinhalt	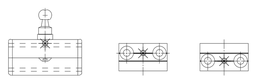	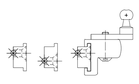	
Gleitender Flügelbock für E 170 mit Anschraubplatte lang / casement bracket to slide for E 170 with back plate long Ident-Nr. : siehe oben Verpackungsinhalt	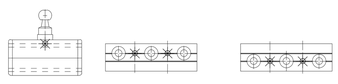	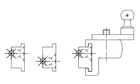	
Flügelbock OL 90N/ OL 95 für Holzfenster /Euronut /casement bracket for timber framed window with euro nut Ident-Nr.: 30886 /EV1 30890 /weiß RAL 9016 30889 / nach RAL			

Flügelbock mit Anschraubplatte : Einbau Beispiele
casement bracket with back plate : installation example

1) Je nach Ausführung des Profils Maß 14 oder 20 wählen
1) select dimension 14 or 20 depending profile systems.

Überschlaghöhe Ü : 0 - 25 mm
Oberer Platzbedarf : min. 40 mm

overlap height Ü : 0 - 25 mm
top space requirement : min. 40 mm

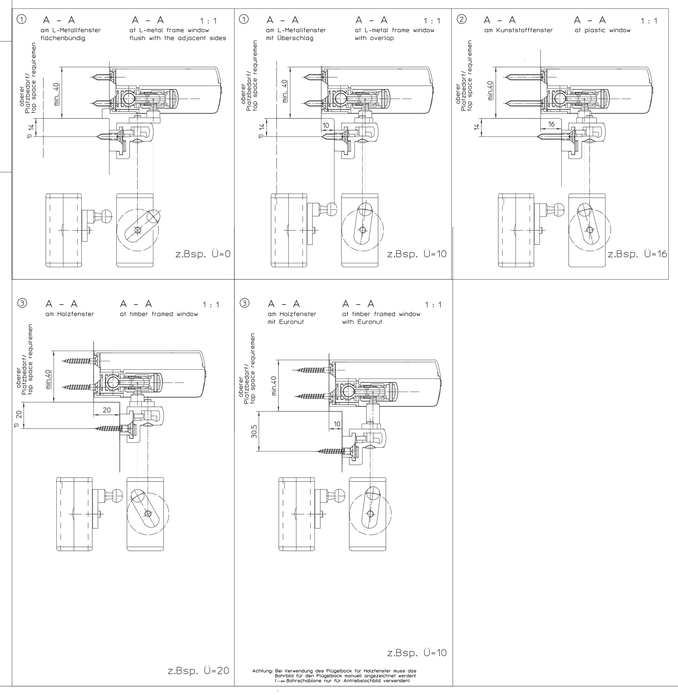

Variable Abdeckung für E 170 variable cover for E 170 Ident-Nr. : siehe oben Verpackungsinhalt			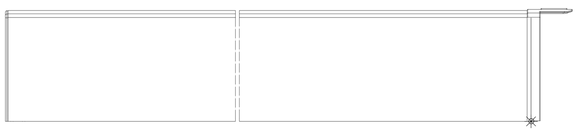
Verriegelungsmodul für E 170 locking module for E 170 Ident-Nr. : A= 8,5 siehe oben Verpackungsinhalt A=11,5 siehe oben Verpackungsinhalt A= 15,5 siehe oben Verpackungsinhalt	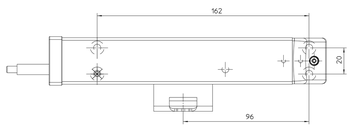	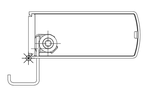	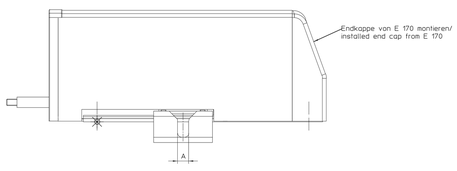
Scherenantrieb E 170 mit Verriegelungsmodul/ Scissor drive E 170 with locking module			

Technische Änderungen vorbehalten.
Subject to technical changes.

Hinweis: Diese Blockbilder dienen zur Unterstützung der Einplanung. Auslegung und Anwendungsbereiche siehe Montageanleitungen ID 128689

Information: These block diagrams are for planning support. For layout and area of application see installation instructions ID 128689

Diese Unterlage darf weder an Dritte weitergegeben noch zu anderen Zwecken benutzt werden, als zu solchen, die nach Gesetz, Vertrag oder Ihrer Art und Bestimmung zulässig sind. Insbesondere ist es untersagt, Kopien zu fertigen oder Dritten Einsicht zu gewähren, sofern wir nicht ausdrücklich zustimmen. Wir weisen darauf hin, daß wir Ansprüche aufgrund unerlaubter Nutzung oder Kenntnisnahme geltend machen können. Die Weitergabe dieser Unterlage ist auch innerhalb des Unternehmens nur zu dem Zweck gestattet, der ihrer Art und Bestimmung entspricht.

Datum/Name	DE ZE Gesamtbetrieb Stahl-Technik GmbH & Co. KG	Benennung / Designation	Blockbilder Scherenantrieb E 170 /2 2400mm Scissor drive E 170 / 2 2400mm
vertraulich / confidential		Maßstab / Scale	1 / -
erstellt / drawn	08.01.15	Blatt / Sheet	1
geprüft / checked	08.01.15	Blattanzahl / Sheet total	1
freigab. bei / approved by		Gewicht / Weight	
freigab. am / approved on		Werkstoff / Material	
Ersatz für / replaces		Ersatz durch / replaced by	
DIN EN ISO 7200 - Feld 2 - Feld 3 - Feld 4 - Feld 5 - Feld 6 - Feld 7 - Feld 8 - Feld 9 - Feld 10		Zeichnungs-Nr. / Drawing-No.	40422-BB-003